프로니카

AI 외주 매칭·프로젝트 운영 SaaS 플랫폼

외주,
빠른 매칭
편한 관리
한 곳에서



AI로 의뢰를 정리

한 문장 의뢰 · 진행·검수 통합



네이처컴바인드 주식회사

pronika.io

외주를 생각해 본 사람이라면

한 번쯤 해 본 고민

01

"믿을 수 있는 외주 업체,
어디서 찾죠?"

02

"견적서마다 기준이 달라서,
뭘 비교해야 할지 모르겠어요."

03

"계약 후에 말이 바뀌면,
무엇으로 증명하죠?"

04

"착수금만 받고 연락 두절되는 업체,
어떻게 피하죠?"

프로니카는 이 질문들에서 시작했습니다.

프로젝트 운영 흐름

한눈에 보는 프로니카



의뢰인

프로니카



전문 업체

01	02	03	04	05	06
외주 연결	전자 견적	전자 계약	검수 관리	비용 지급	사후 관리

Roni AI 전 과정 지원

요금 구조

매칭 수수료	프로젝트 기간 관리 구독형	정산 지급 대행 수수료
0%	의뢰인 무료 · 업체 월 9.9만원~	5% 에이전시 선택형

의뢰 가능 분야

개발부터 제조·인테리어까지

5개 영역 · 40개 세부 업무, 필요한 분야의 전문 업체를 찾습니다.

01 개발 · IT

- 웹
- 앱
- AI 업무 도구
- 전자·가전·IoT 하드웨어
- SaaS · 업무 시스템
- 클라우드 · 서버 인프라
- 데이터 · 분석 시스템
- 보안 · 네트워크

02 디자인 · 콘텐츠

- 브랜드 · 상품 기획
- 영상 촬영 및 편집
- 제품 촬영 · 사진
- 콘텐츠 기획 · 제작
- 패키지 디자인
- 온라인 교육 · 강의 제작
- UI·UX · 웹·앱 디자인
- 그래픽 · 일러스트 디자인

03 마케팅 · 기획

- 마케팅 · 바이럴
- 사업 전략 · 시장 조사
- 전시 · 행사 기획
- 퍼포먼스 · 디지털 광고
- 검색 · SEO 마케팅
- SNS · 채널 운영
- PR · 홍보 콘텐츠
- CRM · 고객 커뮤니케이션

04 제조 · 산업

- 제조 · 제품 디자인
- 플라스틱 · 고무 · 금형
- 기계 · 장비 · 산업 부품
- 의료 · 헬스케어 기기
- 포장재 · 인쇄 · 라벨
- 금속 가공 · 판금
- OEM · ODM 생산
- 시제품 · 양산 제작

05 생활 · 공간

- 식품 · 음료 · 건강식품
- 화장품 · 뷰티 · 생활화학
- 패션 · 의류 · 섬유
- 생활용품 · 주방 · 잡화
- 공간 · 인테리어
- 가구 · 목재 · 인테리어
- 건축 · 리모델링
- 조경 · 야외 공간

전문 업체 검증 작업물·수행 역할 확인 → 직접 인터뷰 → 응대 기준 교육

분야·업무 출처: 프로니카 메인 · 의뢰 가능 분야

전문 업체 포트폴리오

실제 작업물을 보고 업체를 선택할 수 있습니다

개발·디자인·마케팅부터 제조·공간까지, 업체가 올린 작업물로 비교합니다

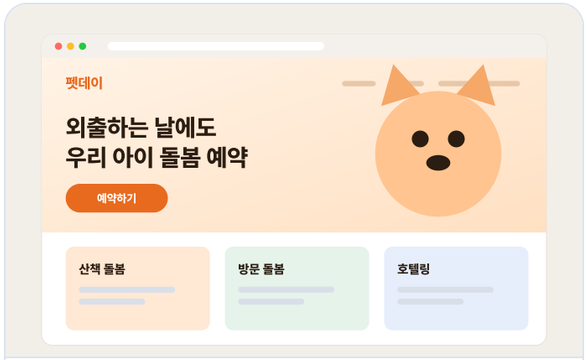

웹

반려동물 돌봄 예약 사이트

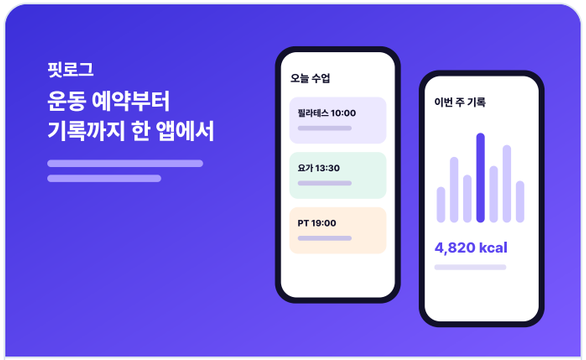

앱

운동 예약·기록 앱

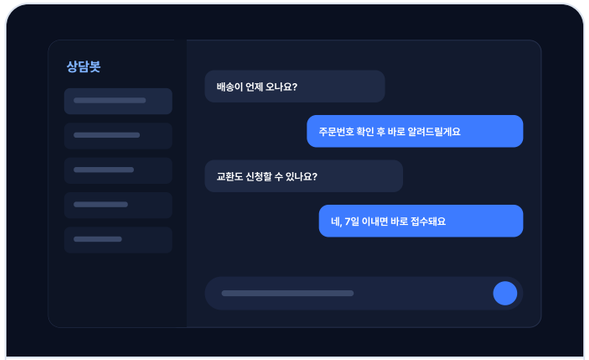

AI 업무 도구

쇼핑몰 고객 응대 챗봇



브랜드 · 상품 기획

카페 브랜드 로고·가이드



패키지 디자인

스킨케어 패키지 3종

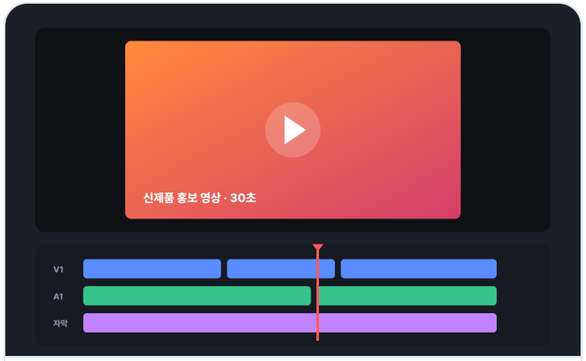

영상 촬영 및 편집

신제품 홍보 영상

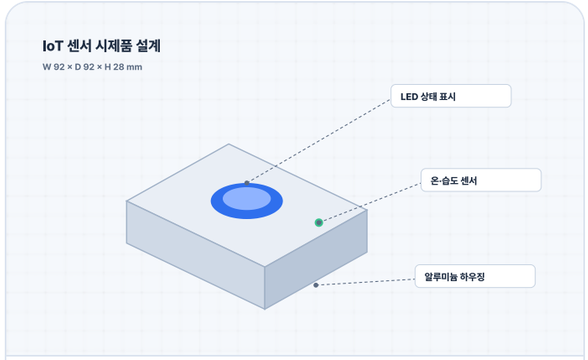

제조 · 제품 디자인

IoT 센서 시제품 설계

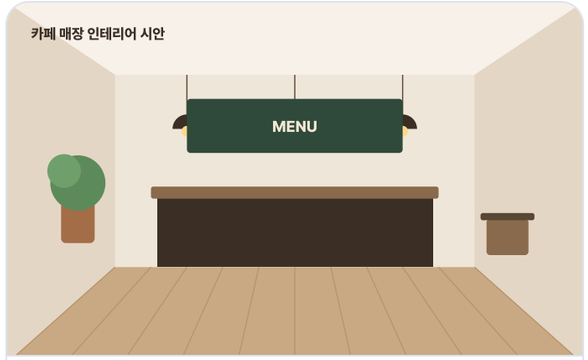

공간 · 인테리어

카페 매장 인테리어

업체 선택 기준 소개 문구보다 작업물 · 비슷한 프로젝트 경험 · 맡았던 역할

프로젝트 시작하기

한 문장으로, 또는 버튼으로 시작합니다

아이디어만 있어도 괜찮습니다. 막막하면 Roni와 대화로 정리하고, 정해졌다면 분야와 작업을 골라 바로 작성합니다.

✦ 회원가입 없이 바로 체험 · 의뢰인 등록과 제안 비교는 무료

아이디어만 있어요

예약 서비스를 만들고 싶은데...
뭐부터 정하죠?



R 목표와 필요한 일부터 같이 정리해요

무엇을 만들지 아직 막막할 때 · 한 문장형

Roni와 대화로 정리

한 문장으로 이야기하면 Roni가 목표·범위·필요한 일을 물어보며 제안요청서로 정리합니다.

Roni와 정리하기 →

필요한 일이 정해졌어요

분야
웹·앱

→

필요한 작업
온라인 쇼핑몰

✓ 바로 작성

분야와 필요한 작업을 알고 있을 때 · 버튼형

분야와 작업을 직접 선택

40개 분야와 작업 유형을 버튼으로 고르면, 필요한 항목만 채워 바로 의뢰를 등록합니다.

직접 골라 작성하기 →

외주 6단계 · Roni·프로니카

직접 챙기던 일을 단계마다 줄입니다

업체를 찾고 비교하는 데 며칠, 진행 중에도 확인은 계속됩니다.

01

요청 작성

몇 시간
범위 정리부터 막막

함께
Roni가 의뢰 정리

02

업체 탐색

며칠
작업물 일일이 확인

함께
업체 적합도 확인

03

견적 비교

다시 며칠
조건이 달라 재문의

함께
같은 기준으로 비교

04

계약 검토

몇 시간~며칠
누락 조건 재확인

함께
대화로 계약 초안 정리

05

진행·검수

작업 내내
일정·수정 계속 추적

함께
기준·기한 한곳 관리

06

지급·사후

완료 후에도
입금·조치 따로 확인

함께
내역 등록·조치 추적

※ 시간은 프로젝트별로 달라지는 예시입니다. 의뢰인은 핵심 결정을 직접 확인합니다.

업체 비교

업체 제안 비교

요구사항 · 투입 구성 · 일정 · 예산

검토 항목	Nova Digital Studio 전체 리포트	Bridge IT Partners 전체 리포트	Cloudline Works 전체 리포트
종합 판단	추천 유사 포털 경험과 제안 범위가 의뢰에 잘 맞습니다. 다만 전담 QA와 디자인 투입 시점을 계약 전에 확정하는 것이 좋습니다.	조건부 추천 기본 수행 역량은 확인되지만 기술 스택과 전담 역할에 보완 확인이 필요합니다.	검토 필요 기술 역량은 확인되지만 현재 의뢰 규모에 비해 설계와 인프라 구성이 과할 수 있습니다. 단계별 범위와 비용을 다시 확인하세요.
분석 신뢰도	보통	보통	보통
근거 완전성	보통	보통	보통
요구사항 적합성	높음 고객·관리자 이원 구조와 알림·SSO 범위를 유사 사례로 설명했습니다. 제출 지원서 본문 · 시스템 확인 · 연결 포트폴리오 · 업체 직접 기재	보통 핵심 기능은 다루지만 일부 요구사항의 구체적인 구현 근거가 부족합니다. 제출 지원서 본문 · 시스템 확인 · 연결 포트폴리오 · 업체 직접 기재	보통 핵심 기능은 다루지만 일부 요구사항의 구체적인 구현 근거가 부족합니다. 제출 지원서 본문 · 시스템 확인 · 연결 포트폴리오 · 업체 직접 기재
투입 구성 적합성	보통 PM과 개발 인력의 M/M은 범위와 대체로 맞지만 전담 QA가 명시되지 않았습니다. 투입 계획 · 시스템 확인	낮음 역할별 책임과 실제 투입 시점이 충분히 구체적이지 않습니다. 투입 계획 · 시스템 확인	낮음 역할별 책임과 실제 투입 시점이 충분히 구체적이지 않습니다. 투입 계획 · 시스템 확인
실제 배치 신뢰도	보통 수주 후 배치 방식이므로 계약 전에 핵심 역할의 가용성을 확인해야 합니다. 투입 계획 · 시스템 확인	보통 수주 후 배치 방식이므로 계약 전에 핵심 역할의 가용성을 확인해야 합니다. 투입 계획 · 시스템 확인	보통 수주 후 배치 방식이므로 계약 전에 핵심 역할의 가용성을 확인해야 합니다. 투입 계획 · 시스템 확인
일정 현실성	보통 제안 일정은 가능한 범위지만 외부 연동 명세 확정 시점에 영향을 받습니다.	보통 제안 일정은 가능한 범위지만 외부 연동 명세 확정 시점에 영향을 받습니다.	낮음 제안 일정은 가능한 범위지만 외부 연동 명세 확정 시점에 영향을 받습니다.

01 **업체 제안을 나란히**
업체 평가 · 제안 내용

02 **같은 기준으로 검토**
요구사항 · 투입 구성 · 일정 · 예산

03 **계약 전 질문 정리**
추가 확인 항목 · 질문

계약 전 AI 검토

계약 전 제안서 검토

분석 결과 · 근거 공백 · 업체 질문

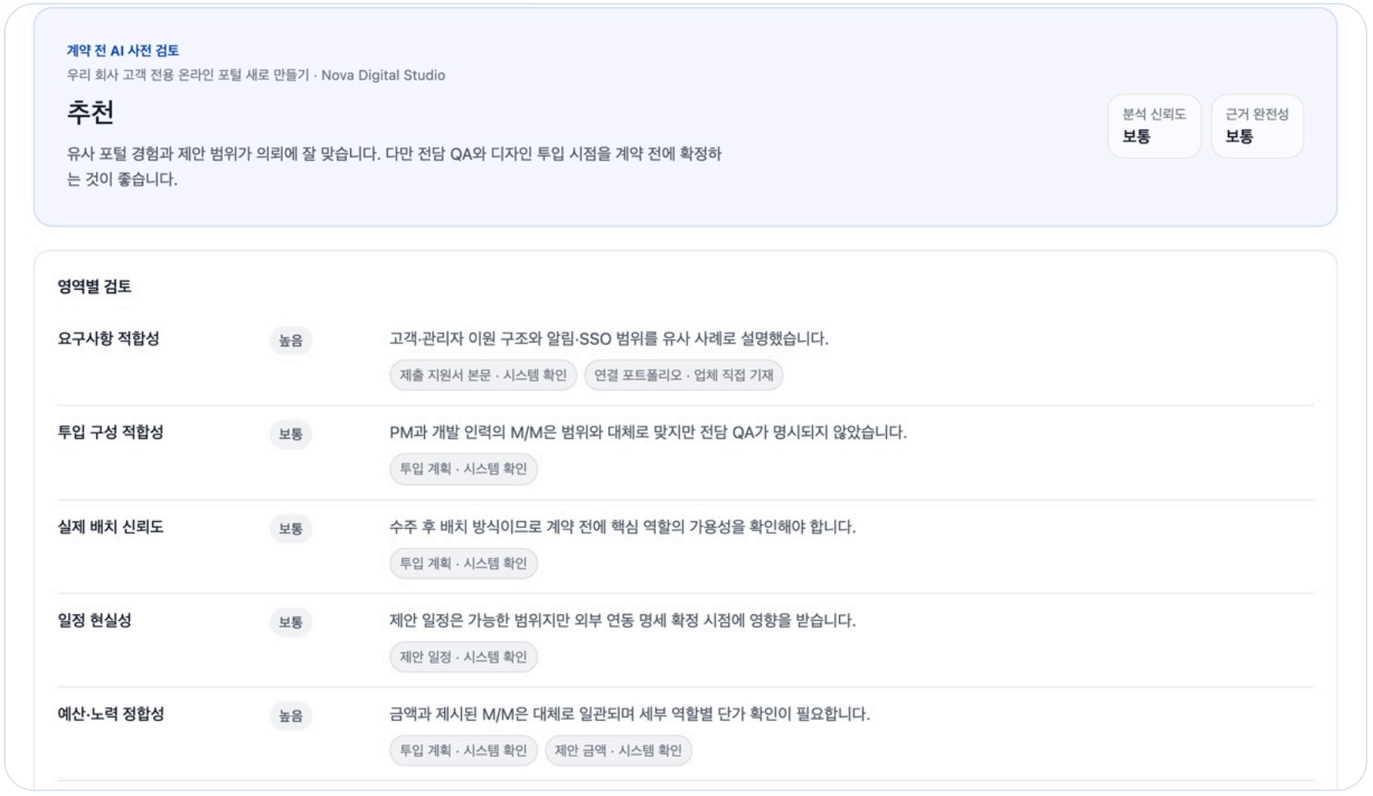

01 검토 결과 요약
추천 의견 · 분석 신뢰도

02 항목별 적합도
요구사항 · 투입 · 일정 · 예산

03 보완점과 확인 질문
근거 공백 · 업체 확인 질문

프로젝트 진행

작업별 진행 현황

완료 · 진행 중 · 예정 · 진척률

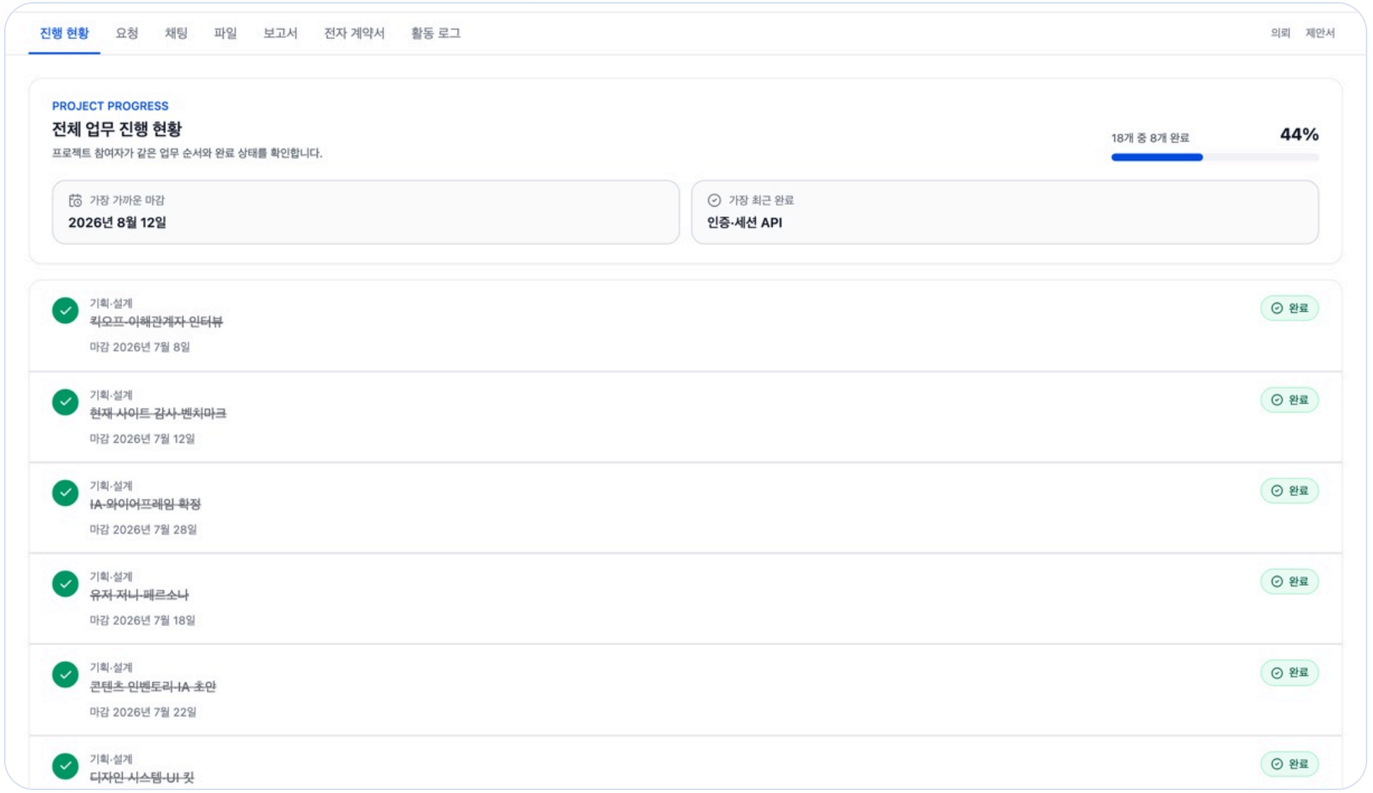

01 전체 진척률
완료 작업 수 · 프로젝트 진척률

02 작업별 진행 상태
작업 상태: 완료 · 진행 중 · 예정

03 마감과 최근 완료
다음 일정 · 최근 완료 작업

프로젝트 대시보드

진행 현황 · 오늘 확인할 일

진척률 · 검수 대기 · 일정 · 대화 · 업무 업데이트

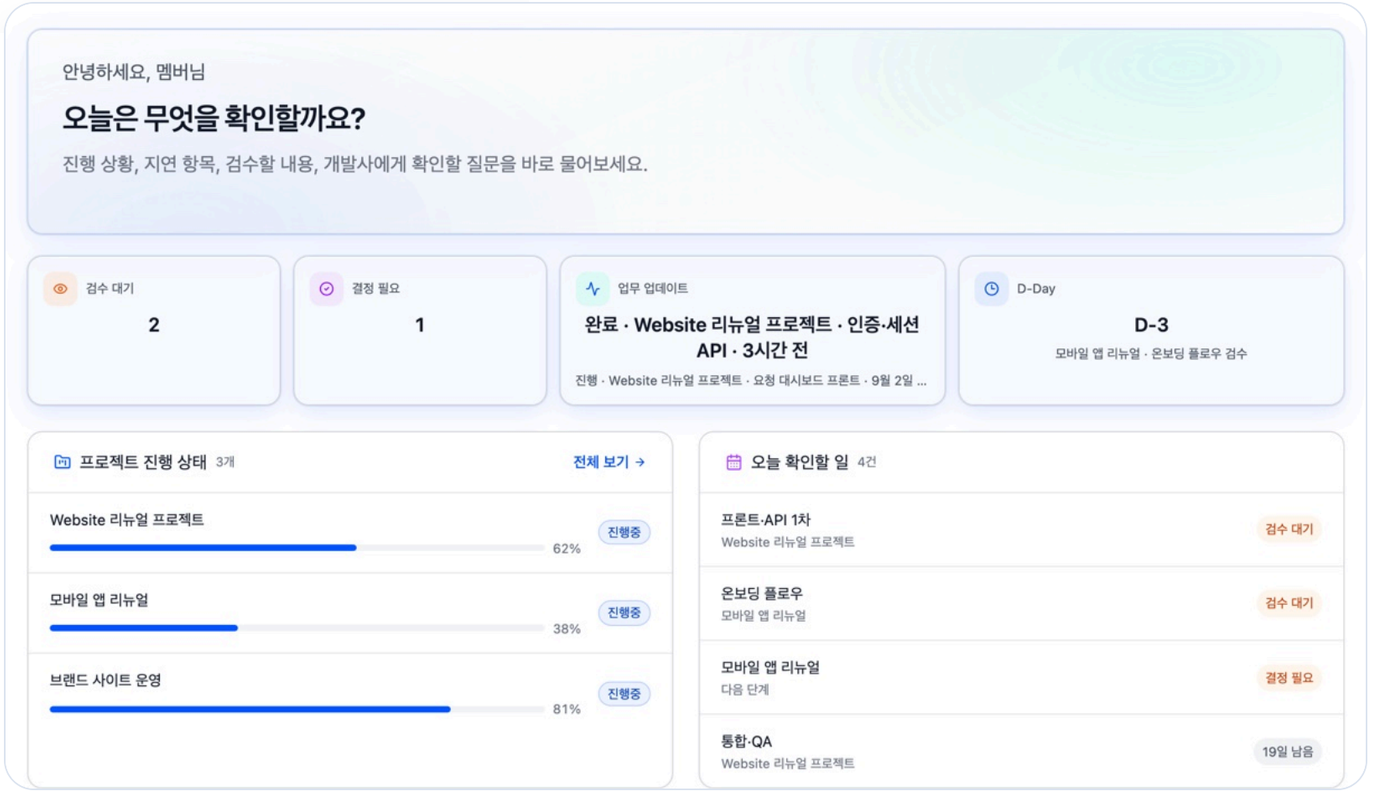

01 **진척률**
프로젝트별 완료·진행 현황

02 **오늘 확인할 일**
검수 요청·결정 필요 항목

03 **한곳에서 보기**
최근 대화·일정·업무 업데이트

양측 검수

진행·검수 기준 통일

업체 검수 요청 · 고객 승인·수정 기록

같은 프로젝트 · 같은 단계 **Website 리뉴얼 / 개발 / 프론트·API 1차**

에이전시

검수 요청 상태

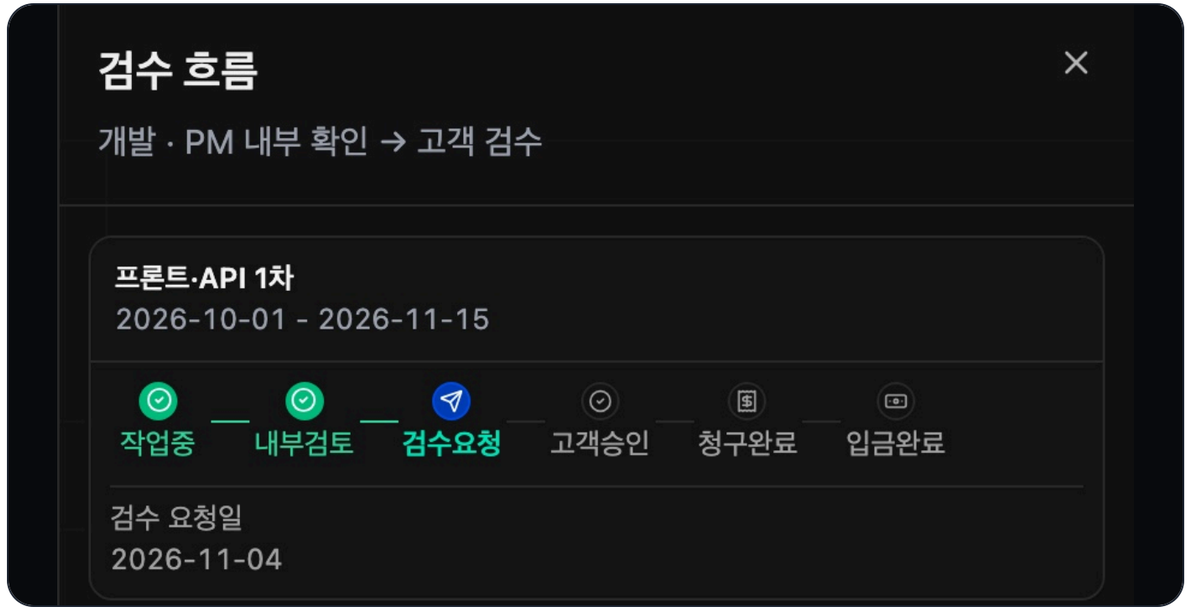

의뢰인

제출물 확인 · 승인·수정 요청

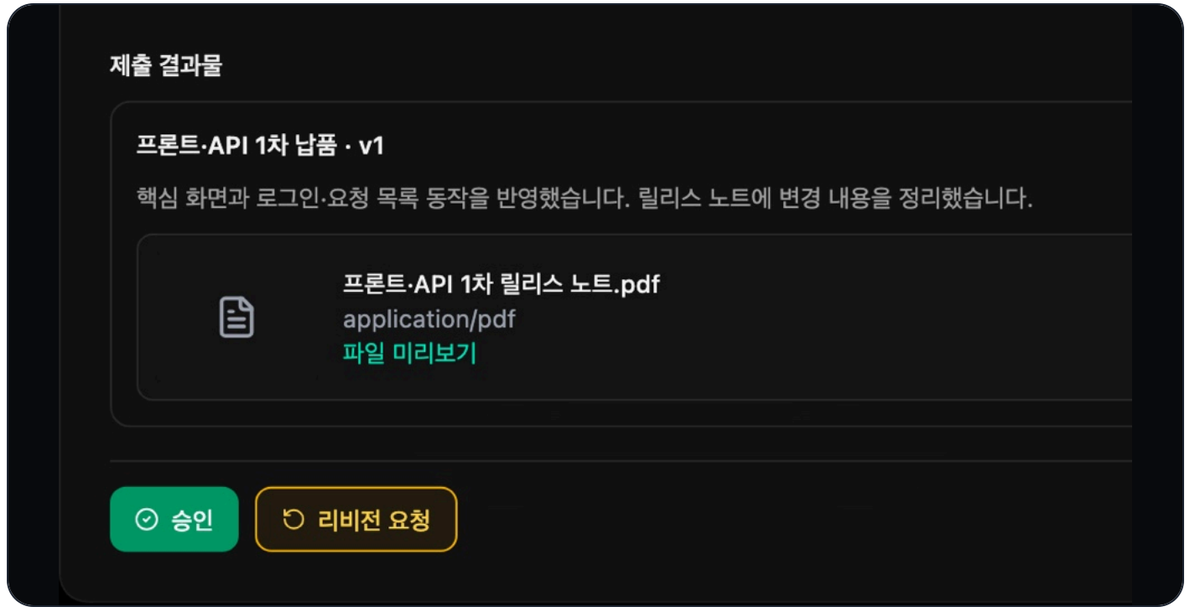

정산 지급 대행 · 선택형

비용은 검수 승인 후에 업체로 지급됩니다

착수금만 받고 연락이 끊길까 걱정된다면, 프로니카 정산 지급 대행을 선택하세요.

01
계약 시 선택
이용 여부를 계약에 포함

→

02
단계별 결제
단계마다 나눠서 결제

→

03
검수 승인
결과물 확인 후 승인

→

04
업체 지급
운영팀이 업체 지급 요청

한 번에 다 보내지 않아도 됩니다
계약 단계별로 나눠 결제합니다.

확인한 만큼 지급됩니다
검수 승인 전에는 업체에 지급되지 않습니다.

의뢰인 추가 비용 없음
수수료 5%는 업체 정산액에서 차감됩니다.

무료 상담

어떻게 시작할지 모르겠다면, 편하게 연락 주세요

프로니카 전문 컨설턴트가 프로젝트 고민을 듣고, 현실적인 방향을 무료로 함께 잡아 드립니다.

전화 상담

1811-0729

아이디어만 있어도, 견적서만 받아 둔 상태여도 괜찮습니다.

상담 무료 · 의뢰 전에도 가능

이메일 상담도 가능합니다 · dbj0729@naturecombined.com

01 **프로젝트 방향**
목표·범위·우선순위 정리

02 **리스크 점검**
일정·범위·검수 누락 점검

03 **견적 검토**
적정 예산과 견적 항목 비교 방법

04 **계약 작성법**
필수 계약 조건과 검수 기준

05 **업체 선택**
제안서·작업물 비교 기준

06 **진행 관리**
계약 후 일정·검수·지급 관리 방법

PRONIKA SOCIAL

Roni와 함께 프로니카 소식 만나기



KakaoTalk
pf.kakao.com/_WMNvX/chat

Instagram
instagram.com/pronika.roni

YouTube
youtube.com/@Pronika-roni

네이버 블로그
blog.naver.com/pronika_io

공식 홈페이지 **https://pronika.io**

프로니카

AI 시대, 외주 관리도 한곳에서

의뢰인은 한곳에서 관리 · 수행 업체는 매칭 수수료 없이 구독형 참여

pronika.io